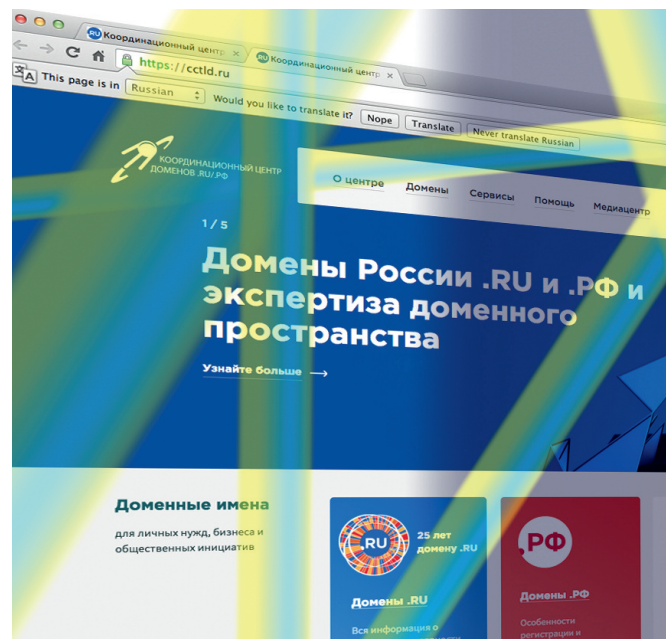


Для того чтобы начать свой бизнес в интернете или привлечь новых клиентов, нужно создать собственный сайт. Это ваше лицо в интернете!

Для того чтобы начать свой бизнес в интернете или привлечь новых клиентов, нужно начать с собственного сайта. Это ваше лицо в интернете!

## Самое важное:

- сайт легко найти
- о сайте легко рассказывать
- с сайтом легко работать




# Как начать свой бизнес в интер- нете?



КООРДИНАЦИОННЫЙ ЦЕНТР  
ДОМЕНОВ .RU/.RF

# Как начать свой бизнес в интер- нете?



КООРДИНАЦИОННЫЙ ЦЕНТР  
ДОМЕНОВ .RU/.RF

127083, Москва,  
ул. 8 Марта, д. 1, стр. 12  
Телефон: +7 (495) 730-29-71  
info@cctld.ru  
cctld.ru | кц.рф



cctld.ru | кц.рф



## С чего начать? 4 простых шага:

**1** Зарегистрируйте красивое и запоминающееся доменное имя в доменах .RU или .РФ. 49 аккредитованных регистраторов и их многочисленные партнеры ждут вас: такое разнообразие рынка дает возможность выбрать наилучшую цену и условия обслуживания. Проверьте, не совпадает ли домен с уже зарегистрированным товарным знаком: это можно сделать на сайте Координационного центра доменов .RU и .РФ в разделе «Доменные имена».

**2** Создайте адреса электронной почты на собственном домене. Общаться с клиентами и партнерами лучше с адреса, который однозначно указывает на вашу связь с сайтом, так вы получите больше доверия в их глазах. Открыть почту на своем домене можно бесплатно на множестве публичных почтовых ресурсов, таких как Яндекс, Mail.ru, Gmail и многих других.

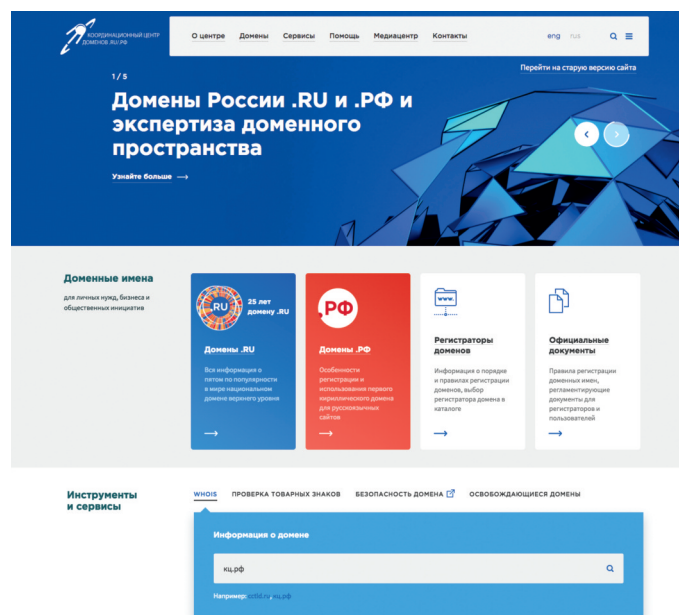
**3** Разработайте свой сайт – это легко сделать с помощью специального конструктора сайтов или же заказав создание сайта у одной из многочисленных веб-студий. Выберите хостинг: очень часто хостинг предлагают сами регистраторы доменных имен. Разместите сайт и домен на хостинге. После этого ваш сайт станет доступен пользователям, его смогут проиндексировать поисковые системы, и ссылку на него можно будет указать в социальных сетях.

**4** Опубликуйте на сайте информацию о ваших товарах и услугах, разместите немного контекстной рекламы в поисковых системах и социальных сетях и начинайте работать!

## Внимание!

Чтобы проверить доменное имя на совпадения с товарными знаками, просто зайдите на сайт Координационного центра доменов .RU/.РФ (CCTLD.RU или КЦ.РФ). На первой странице вы увидите поле «Проверка товарных знаков». Введите в него доменное имя или название товарного знака – и получите подробную информацию.

С помощью этой простой процедуры при регистрации нового доменного имени вы сможете избежать доменных споров с владельцами товарного знака, а при регистрации нового ТЗ вы сразу сможете выяснить, свободен ли подходящий домен. Кроме того, при необходимости вы сможете узнать, кто является администратором доменного имени, которое совпадает с вашим ТЗ, и в итоге сможете с ним связаться.



## Как выбрать доменное имя и обезопасить свой бизнес?

**1** Перед регистрацией доменного имени посмотрите, существуют ли похожие торговые марки. Это называется патентным поиском. Если такого товарного знака нет — смело регистрируйте домен.

**2** Одновременно с регистрацией домена следует зарегистрировать и товарный знак. Так вы сможете обезопасить себя от «обратного захвата домена».

**3** Если вы недавно зарегистрировали товарный знак, обязательно зарегистрируйте аналогичный домен. Конечно, в суде вы будете иметь преимущество, если кто-то займет ваш домен, но в целях экономии времени и ресурсов судебных процессов лучше избегать.

cctld.ru | кц.рф

